

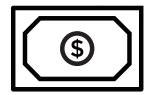


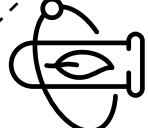
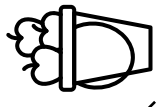





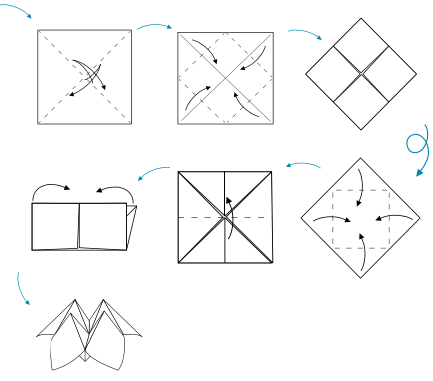


<p>Commerce</p> 	<p>banquier</p> <p>Les agriculteurs ont besoin de moissonneuses-batteuses pour la récolte. Combien d'argent ont-ils besoin à la banque pour en acheter une nouvelle?</p>	<p>phytologue</p> <p>Quelle culture avec des fleurs jaunes vives ont été créées par un scientifique au Manitoba?</p>	<p>Plantes</p> 
<p>entomologiste</p> <p>Qu'est-ce qu'un entomologiste?</p>	<p>Un demi-million de dollars!</p>   <p>Un scientifique qui étudie les insectes.</p>	<p>Canola!</p>   <p>Un agronome est un «médecin de plantes»</p>	<p>agronome</p> <p>Qu'est-ce qu'un agronome?</p>
<p>nutritionniste</p> <p>Qu'est-ce qu'un nutritionniste fait dans l'agriculture?</p>	<p>Ils créent des plans alimentaires pour les animaux.</p>   <p>Environ 300 000!</p>	<p>Les chercheurs étudient l'agriculture et trouvent des moyens d'améliorer les cultures et le bétail.</p>   <p>Tout animaux de ferme, comme les porcs, les vaches, les moutons et les poulets!</p>	<p>chercheurs</p> <p>L'agriculture évolue toujours. Que fait un chercheur?</p>
<p>Nourriture</p> 	<p>agriculteurs</p> <p>Au Canada, plus que 2 millions de personnes travaillent dans l'agriculture. Combien de vous sont fermiers?</p>	<p>vétérinaires</p> <p>En dehors des chats et des chiens, quels autres types d'animaux un vétérinaire soigne-t-il?</p>	<p>Animaux</p> 

COMMENT CONSTRUIRE VOTRE COCCOTE EN PAPIER:

- Commencez par colorer les images et chacun des triangles. Ensuite, coupez le long des lignes pointillées extérieures.
- Prenez votre morceau de papier carré et renversez l'image vers le bas. Pliez sur les deux lignes pointillées noires diagonales. Ouvrez le papier.
- Pliez les quatre coins vers le centre pour que les points se rencontrent au milieu.
- Retournez-le de sorte que le côté plié soit orienté vers le bas. Encore une fois, pliez les 4 coins pour que les points se rencontrent au milieu.
- Pliez le carré en deux pour que les quatre images principales soient tournées vers l'extérieur, dépliez-le, puis pliez-le en deux dans l'autre sens. Faites maintenant glisser vos doigts et vos pouces sous les carrés et poussez les 4 coins vers le centre.



Vous êtes maintenant prêt à jouer! Avec un partenaire, épelez l'une des quatre catégories et déplacez vos doigts d'avant en arrière. Demandez à votre partenaire de choisir une catégorie intérieure et de la préciser. Choisissez une dernière catégorie et ouvrez le volet pour poser la dernière question à votre partenaire.